



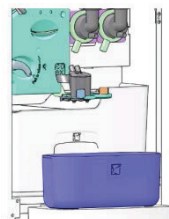
**Langerak  
de Jong**

food en non - food service



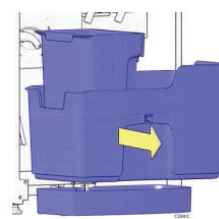
# Schoonmaakplan De Jong Duke Edge Fresh Brew & bonen

## 1 Dagelijks



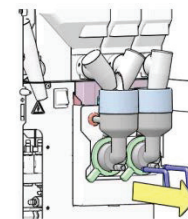
Open de deur van de automaat en plaats de servicesleutel aan de binnenzijde van de deur. Plaats een bak of kan onder de uitloop en start spoelen (stap 1).

## 2 Dagelijks



Verwijder en leeg de lekbak en de vuilbak. Spoel de bakken schoon met warm water.

## 3 Wekelijks



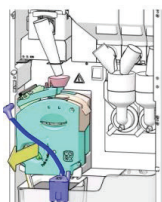
Verwijder de mengkommen en reinig deze door ze te weken in Suma Café Clean. Na reinigen **goed** afspoelen en drogen.

## 4 Wekelijks



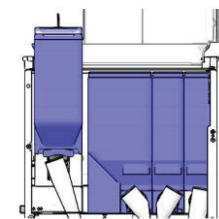
Start de wekelijkse reiniging cyclus brewer (stap 2) en werp 1 tablet in. Plaats een kan onder de uitloop en druk op start. Tijdens deze reiniging wordt automatisch stap 1 uitgevoerd.

## 5 Wekelijks



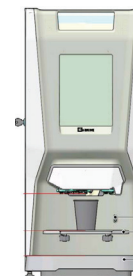
Verwijder na het uitvoeren van stap 2 de brewer en spoel deze af met warm water (geen chemiëën). Controleer na terugplaatsen de werking van de brewer door een consumptie te testen.

## 6 Wekelijks



Verwijder de canisters, leeg deze en maak ze schoon met warm water. Droog de canisters **goed** af en plaats alle onderdelen terug.

## 7 Wekelijks



Reinig de buitenzijde van de automaat met een zachte vochtige doek.

## Controle

Kies aan het eind van de dagelijkse of wekelijkse schoonmaak een testconsumptie met de deur open. Op deze manier kunt u eenvoudig controleren of alle onderdelen goed zijn terug geplaatst.

### Bestelnummers



**Taski Sprint 200**  
24537



**Suma Café Clean**  
65133



**Solute reinigingstabletten**  
5412



**Primo Bravo afvalzakjes**  
8769



### Veiligheid

Gebruik handschoenen en veiligheidsbril voor het aanmaken van de reinigingsmiddelen.

### Doseerinstructie

#### Stap 1: Reinigingsmiddel onderdelen



Maak een mengsel van 4 liter water en 20 ml Café Clean. Laat de onderdelen 15 minuten weken. Hierna **goed** afspoelen met water.

#### Stap 2: Reinigingsmiddel zetsysteem

Eén Solute reinigingstablet

#### Stap 3: Reinigingsmiddel voor binnen- en buitenzijde

Maak een mengsel van 1 dosering Taski Sprint (10 ml) en 500 ml water in een spuitflacon. **Let op:** eerst op een doekje spuiten, niet direct op de machine.