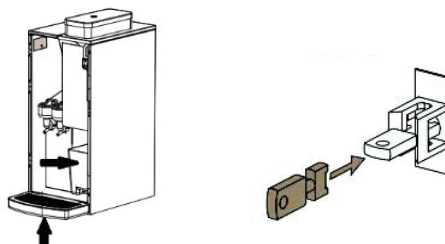




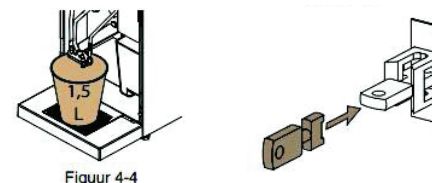
Schoonmaakplan Etna Dorado Espresso Medium & Large

1 Dagelijks



Verwijder de afvalbak en lekbak en maak deze leeg en reinig. Reinig de binnenzijde. Plaats de bakken weer in de machine. Gebruik de servicesleutel. Druk op het servicepaneel, *06 reset afvalbak.

2 Dagelijks



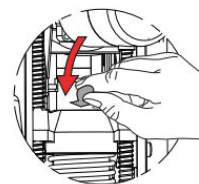
Spoelen van mixers en de brewer. Gebruik de servicesleutel. Druk op het servicepaneel op *01*.

3 Dagelijks



Reinig de buitenzijde van de automaat met een klamvochtige blauwe reinigingsdoek.

4 Wekelijks



Reinigen van mixerdelen
Reinigen brewer met reinigingstablet, *02* zetgroep reinigen. Reinigen bonencontainer. Reinig de aanvoerslang.

Controle

Kies aan het eind van de dagelijkse of wekelijkse schoonmaak een testconsumptie met de deur open. Op deze manier kunt u eenvoudig controleren of alle onderdelen goed zijn terug geplaatst.

Bestelnummers



Taski Sprint 200
104020



Suma Cafe Clean
65133



**Solute
reinigingstablet**
5417



**Taski Allegro
reinigingsdoek blauw**
66462



**Taski Allegro
reinigingsdoek groen**
66431



Veiligheid

Gebruik handschoenen en veiligheidsbril voor het aanmaken van de reinigingsmiddelen.

Doseerinstructie

Stap 1: Reinigingsmiddel voor binnen en buitenzijde



Doseer 500 ml water in spuitfles



Doseer 1 dosering (10 ml) Taski Sprint in spuitfles.

Let op: eerst op een doekje spuiten, niet op de machine.

Stap 2: Reinigingsmiddel onderdelen



Oplossing van water en Suma Cafe Clean. Dosering 20 ml / 4 L water. Enige tijd laten inweken. Goed naspoelen met water.