

Schoonmaakplan De Jong Duke Zia 18.000 & 19.000 bonen

Voor een uitgebreide instructie verwijzen wij u door naar de gebruiksaanwijzing van de leverancier.



Veiligheid

Gebruik handschoenen en veiligheidsbril voor het aanmaken van de reinigingsmiddelen.

Bestelnummers



Taski Sprint 200
24537



Suma Café Clean
65133

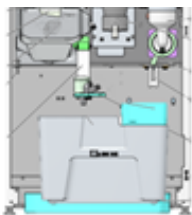
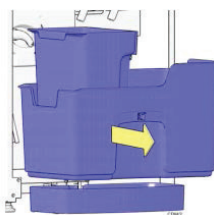
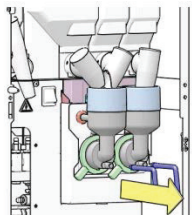
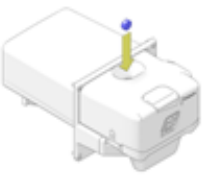
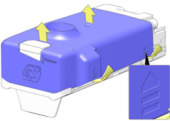

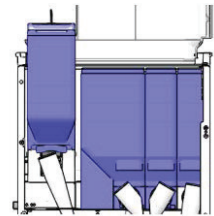



Solute reinigingstabletten
5412



Primo Bravo afvalzakjes
8769



1 Dagelijks	2 Dagelijks	3 Wekelijks	4 Wekelijks
 <p>Open de deur van de automaat en plaats de servicesleutel aan de binnenzijde van de deur. Plaats een bak of kan onder de uitloop en start spoelen (stap 1).</p>	 <p>Verwijder en leeg de lekbak en de vuilbak. Spoel de bakken schoon met warm water.</p>	 <p>Verwijder de mengkommen en reinig deze door ze te weken in Suma Café Clean. Na reinigen goed afspoelen en drogen.</p>	 <p>Start de wekelijkse reiniging cyclus brewer (stap 2) en werp 1 tablet in. Plaats een kan onder de uitloop en druk op start. Tijdens deze reiniging wordt automatisch stap 1 & 2 uitgevoerd.</p>
5 Wekelijks	6 Wekelijks	7 Wekelijks	8 Wekelijks
 <p>Verwijder de deksel van de brewer door de markeringen aan de zijkanten een paar millimeter van de brewer te trekken en til de deksel van de brewer. Reinig de brewer met schoon warm water (een milde reinigingsmiddel mag gebruikt worden)</p>	 <p>Zorg ervoor dat de binnenkant van het montageframe van de brewer in de machine schoon is, voordat de brewer teruggeplaatst wordt.</p>	 <p>Verwijder de canisters, leeg deze en maak ze schoon met warm water. Droog de canisters goed af en plaats alle onderdelen terug.</p>	 <p>Reinig de buitenzijde van de automaat met een zachte vochtige doek.</p>

Doseerinstructie

Stap 1: Reinigingsmiddel onderdelen

Maak een mengsel van 4 liter water en 20 ml Café Clean. Laat de onderdelen 15 minuten weken. Hierna **goed** afspoelen met water.

Stap 2: Reinigingsmiddel zetsysteem

Eén Solute reinigingstablet

Stap 3: Reinigingsmiddel voor binnen- en buitenzijde

Maak een mengsel van 1 dosering Taski Sprint (10 ml) en 500 ml water in een spuit-flacon. Let op: eerst op een doekje spuiten, niet direct op de machine.