



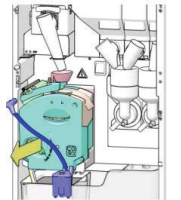
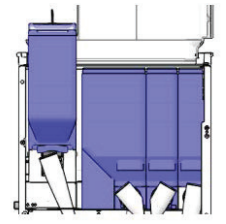
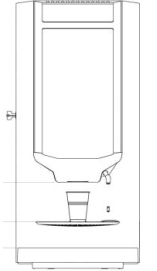
**Langerak
de Jong**


food en non - food service



Schoonmaakplan De Jong Duke Zia Fresh Brew & bonen

<p>1 Dagelijks</p>  <p>Open de deur van de automaat en plaats de servicesleutel aan de binnenzijde van de deur. Plaats een bak of kan onder de uitloop en start spoelen (stap 1).</p>	<p>2 Dagelijks</p>  <p>Verwijder en leeg de lekbak en de vuilbak. Spoel de bakken schoon met warm water.</p>	<p>3 Wekelijks</p>  <p>Verwijder de mengkommen en reinig deze door ze te weken in Suma Café Clean. Na reinigen goed afspoelen en drogen.</p>	<p>4 Wekelijks</p>  <p>Start de wekelijkse reiniging cyclus brewer (stap 2) en werp 1 tablet in. Plaats een kan onder de uitloop en druk op start. Tijdens deze reiniging wordt automatisch stap 1 uitgevoerd.</p>
---	--	---	--

<p>5 Wekelijks</p>  <p>Verwijder na het uitvoeren van stap 2 de brewer en spoel deze af met warm water (geen chemiëën). Controleer na terugplaatsen de werking van de brewer door een consumptie te testen.</p>	<p>6 Wekelijks</p>  <p>Verwijder de canisters, leeg deze en maak ze schoon met warm water. Droog de canisters goed af en plaats alle onderdelen terug.</p>	<p>7 Wekelijks</p>  <p>Reinig de buitenzijde van de automaat met een zachte vochtige doek.</p>	<p>Controle</p> <p>Kies aan het eind van de dagelijkse of wekelijkse schoonmaak een testconsumptie met de deur open. Op deze manier kunt u eenvoudig controleren of alle onderdelen goed zijn terug geplaatst.</p>
--	--	---	---

Doseerinstructie		
<p>Stap 1: Reinigingsmiddel onderdelen</p>  <p>Maak een mengsel van 4 liter water en 20 ml Café Clean. Laat de onderdelen 15 minuten weken. Hierna goed afspoelen met water.</p>	<p>Stap 2: Reinigingsmiddel zetsysteem</p> <p>Eén Solute reinigingstablet</p>	<p>Stap 3: Reinigingsmiddel voor binnen- en buitenzijde</p> <p>Maak een mengsel van 1 dosering Taski Sprint (10 ml) en 500 ml water in een spuitflacon. Let op: eerst op een doekje spuiten, niet direct op de machine.</p>

Bestelnummers

Taski Sprint 200 24537	Suma Café Clean 65133
Solute reinigingstabletten 5412	Primo Bravo afvalzakjes 8769

Veiligheid




Gebruik handschoenen en veiligheidsbril voor het aanmaken van de reinigingsmiddelen.