



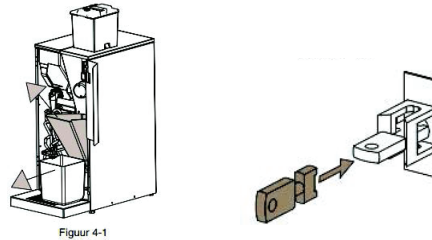
**Langerak  
de Jong**

food en non - food service



# Schoonmaakplan Etna Dorado Espresso Compact

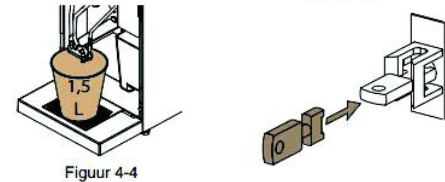
## 1 Dagelijks



Figuur 4-1

Open de machine. Verwijder de afvalbak en lekbak en maak deze leeg en reinig (stap 2). Reinig de binnenzijde. Plaats de bakken weer in de machine. Gebruik de servicesleutel (\*06\*). Druk op het servicepaneel, links boven, en reset de afvalbak.

## 2 Dagelijks



Figuur 4-4

Spoelen van mixers en de brewer. Gebruik de servicesleutel. Druk op het servicepaneel op \*01\*.

### Bestelnummers



**Taski Sprint 200**  
104020



**Suma Cafe Clean**  
65133



**Solute  
reinigingstablet**  
5412

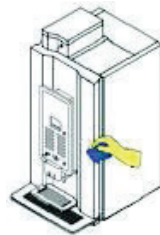


**Taski Allegro  
reinigungsdoek blauw**  
66462



**Taski Allegro  
reinigungsdoek groen**  
66431

## 3 Dagelijks



Reinig de buitenzijde van de automaat met een klamvochtige blauwe reinigungsdoek (stap 1).

## 4 Wekelijks

Onderstaande programma's kunnen wekelijks gedraaid worden in het onderhoudsprogramma:

- reinigen van mixerdelen
- reinigen brewer automatisch (\*02\*)
- reinigen brewer handmatig
- reinigen bonencontainer
- reinigen de aanvoerslang
- spoelen mixers (\*00\*)

### Doseerinstructie

#### Stap 1: Reinigingsmiddel voor binnen en buitenzijde



Doseer 500 ml water in spuitfles



Doseer 1 dosering (10 ml) Taski Sprint in spuitfles.

**Let op:** eerst op een doekje spuiten, niet op de machine.

#### Stap 2: Reinigingsmiddel onderdelen



Oplossing van water en Suma Cafe Clean. Dosering 20 ml / 4 L water. Enige tijd laten inweken. Goed naspoelen met water.



### Veiligheid

Gebruik handschoenen en veiligheidsbril voor het aanmaken van de reinigingsmiddelen.